



NEU


Das Medline ist ideal für lange Ausflüge und dank seiner in ein Sonnendeck umwandelbaren Decksfläche ein regelrechter "Privatstrand". Die speziell für lange Tagesausflüge kreierte Medline-Reihe zählt zu den Zodiac-Booten der neuen Generation: RIB-Boote, die klar auf Entspannung ausgerichtet sind für unvergessliche Tage auf dem Wasser.

TECHNISCHE DATEN

LÄNGE AUSSEN (m-ft)	8.9m -29'2"	SCHAFT	1 x XXL - 2 x XL
LÄNGE INNEN (m-ft)	8.2m -26'1"	MAXIMALE ZULÄSSIGE LEISTUNG (PS)	1x450 / 2x350
BREITE AUSSEN (m-ft)	3.06m -10'0"	MOTOR - ZULÄSSIGES HÖCHSTGEWICHT (Kg-Lbs)	TBC
BREITE INNEN (m-ft)	2.03m - 6'8"	MOTOR ZULÄSSIGES HÖCHSTGEWICHT (2X) (Kg-Lbs)	TBC
SCHLAUCHDURCHMESSER (m-ft)	0.6m - 1'12"	RUMPFLÄNGE (m - ft)	7.78 - 25'6"
GEWICHT (Kg-Lbs)	1850 - 4079	RUMPFBREITE (m - ft)	2.26 - 7'5"
ANZAHL DER PASSAGIERE (KAT. B-C)	8-20	RUMPFHÖHE (m - ft)	2.2 - 7'3"
ZULÄSSIGES HÖCHSTGEWICHT (KAT. C) (Kg-Lbs)	2950 - 6504	WINKEL DES RUMPFES	24°
ZULÄSSIGES HÖCHSTGEWICHT (KAT. B) (Kg-Lbs)	2130 - 4696	TANK (L - Gal)	400L - 106Gal
ANZAHL DER WASSERDICHTEN LUFTKAMMERN	7		

VERSIONEN

Medline 9 Gelcoat dunkelgrau
Medline 9 Gelcoat weiß



STANDARDAUSSTATTUNG

RUMPF & DECK: Badeleiter backbord, Badeplattformen mit Teleskopleiter, Doppel-Sitz Bolster mit integrierter Küche, Elektrische Ankerwinde, GFK-Wings mit EVA-Belag und Becherhaltern, Moderne Konsole mit kurzer Windschutzscheibe, Selbstsenzendes Cockpit.

KOMFORT: 6 USB Ports, 8 Becherhalter, Duschkit mit 50L Tank, Elektrisches Marine-WC + Wassertank 43l, schwarz, EVA-Decksbelag, Hydraulische Lenkung, Innenbeleuchtung, Kabine unter der Konsole.


Küchenzeile unter dem Bolster (mit Spüle + Arbeitsplatte), Leicht zugängliche Plattformen, Stauraum unter der Küche (abschließbar), U-Lounge mit Polster und Rückenlehne, Versenkbarer Holztisch.

SCHLAUCHKÖRPER: Breite Scheuerleiste, Easy-Push-Ventile, Polyester Davit, Verstärkung der Endknoten.

SONSTIGES: 2 Akkus / 2 Kupplungen Akku, 2 Lenzpumpen, Fußpumpe mit Manometer, Koffer mit Reparatur-Set und Bedienungsanleitung.

RUMPF

WHITE
ZOP10025

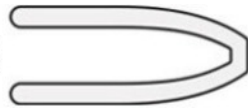


DARK GREY
ZOP10026



SCHLAUCHKÖRPER

NEO WHITE
ZOP20024



NEO GREY
ZOP20026



NEO BLACK
ZOP20025



POLSTER

FJORD
ZOP30036




LOUNGE
ZOP30035



SOFT
ZOP30037



CAYENNE
ZOP30038



KONFIGURATIONEN

RUMPF
Rumpf Medline 9 Gelcoat dunkelgrau
Rumpf Medline 9 Gelcoat weiß

SCHLAUCHKÖRPER
Schlauchkörper NEO weiß
Schlauchkörper NEO schwarz
Schlauchkörper NEO grau

POLSTER
Polster FJORD
Polster LOUNGE
Polster SOFT
Polster CAYENNE

PACKS & ZUBEHÖR

PACK KOMFORT MEDLINE 9

Kühlschrank, Tisch + Sonnendeck hinten CAYENNE , Tisch + Sonnendeck hinten FJORD , Tisch + Sonnendeck hinten LOUNGE , Tisch + Sonnendeck hinten SOFT , Wasserskizugmast.

Audio system fusion +4 Lautsprecher ,

PACK SPORT DUNKELGRAU MEDLINE 9

slide-up beige , Bimini slide-up schwarz , Rollbar dunkelgrau (+ Navigationslicht), Wasserskizugmast.

Audio system fusion +4 Lautsprecher , Bimini

PACK SPORT WEISS MEDLINE 9

slide-up beige , Bimini slide-up schwarz , Rollbar weiß (+ Navigationslicht) , Wasserskizugmast.

Audio system fusion +4 Lautsprecher , Bimini

PACK ELEGANCE WEISS MEDLINE 9

slide-up beige , Bimini slide-up schwarz , Bugreling, Klebesonde, Navigation system Garmin, Rollbar weiß (+ Navigationslicht) , Tisch + Sonnendeck hinten CAYENNE , Tisch + Sonnendeck hinten FJORD, Tisch + Sonnendeck hinten LOUNGE , Tisch + Sonnendeck hinten SOFT , Wasserskizugmast.

Audio system fusion +4 Lautsprecher , Bimini

PACK ÉLÉGANCE DUNKELGRAU MEDLINE 9

slide-up beige , Bimini slide-up schwarz , Bugreling, Klebesonde, Navigationsystem Garmin, Rollbar dunkelgrau (+ Navigationslicht), Tisch + Sonnendeck hinten CAYENNE , Tisch + Sonnendeck hinten FJORD, Tisch + Sonnendeck hinten LOUNGE , Tisch + Sonnendeck hinten SOFT , Wasserskizugmast.

Audio system fusion +4 Lautsprecher , Bimini

OPTIONEN & ZUBEHÖR

KOMFORT

Bimini Sonnendach basic
Gaskocher
Kissen-Set für Schlafbereich
Kühlschrank
Schienensatz für elektrische Kühlbox

ANGELN & FREIZEIT

Wasserskizugmast

BELEUCHTUNG & ELEKTRONIK

2 zusätzliche Lautsprecher für Kit Fusion
Audio system fusion MS-RA 770 +2 speakers(MU)
Klebesonde
Navigation system Garmin
Zodiac Connected Boat

SONSTIGES

Druckanzeiger
Fender
Luftpumpe 12 Volt 800 mb bis 450 L/min-Druckregler
Persenning - vollständige Abdeckung
Turbomax 1000 L/min 12-Volt Kompressor

OPTIONALE WERKSMONTAGE

2 zusätzliche Lautsprecher für Kit Fusion
Audio system fusion MS-RA 770 +2speakers
Bimini Sonnendach slide-up beige (MU)

Bimini Sonnendach slide-up schwarz (MU)
Bugreling (FF)
Gaskocher
Kissen-Set für Schlafbereich (FF)
Kühlschrank (FF)
Rollbar dunkelgrau (+ Navigationslicht)
Rollbar weiß (+ Navigationslicht)
Schienensatz für elektrische Kühlbox (FF)
Synthetisches Teak-Deck (FF)
Tisch + Sonnendeck hinten CAYENNE (FF)
Tisch + Sonnendeck hinten FJORD (FF)
Tisch + Sonnendeck hinten LOUNGE (FF)
Tisch + Sonnendeck hinten SOFT (FF)
Wasserskizugmast (FF)
Kit Pre-rig EVINRUDE B TOP/ELEC (FF)
Kit Pre-rig EVINRUDE TOP/ELEC (FF)
Kit Pre-rig MERCURY B AMS TOP/ELEC (FF)
Kit Pre-rig MERCURY B CMS TOP/ELEC (FF)
Kit Pre-rig MERCURY TOP/ELEC (FF)
Kit Pre-rig YAMAHA B TOP/ELEC (FF)
Kit Pre-rig YAMAHA TOP/ELEC (FF)

STEUERN

Eco contribution France 8 à 8,99m SR